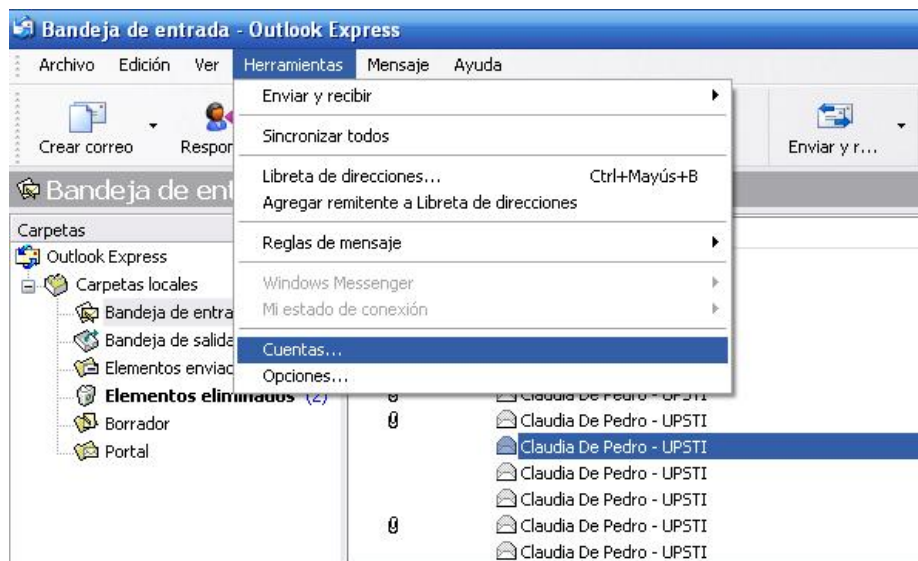


## Instructivo SMTP Autenticado

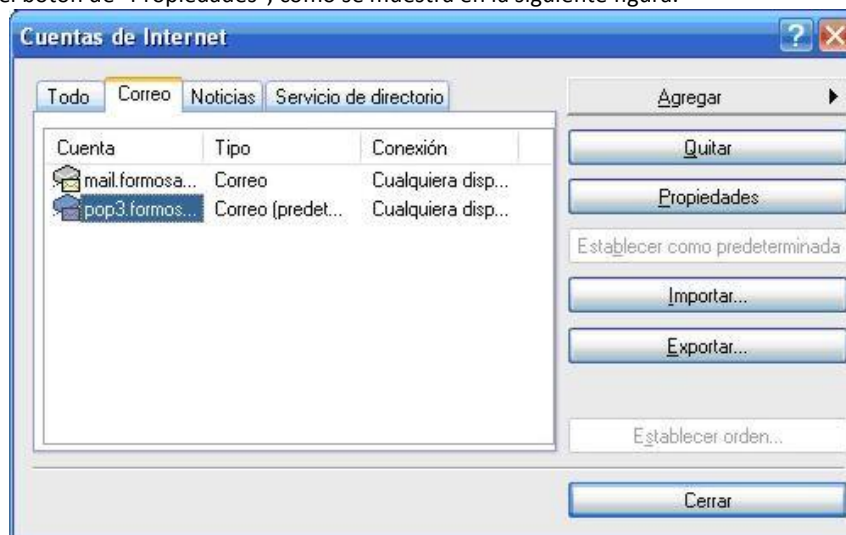
SMTP Autenticado es un servicio que surge de la necesidad de apoyar a los usuarios de correo electrónico para el envío de mensajes utilizando cualquier proveedor de Internet.

Básicamente este servicio consta de un servidor SMTP que para enviar mensajes se necesita autenticarse en él, proporcionando claves de acceso.

- 1) Una vez abierto el Microsoft Outlook Express, seleccione la opción de "Cuentas...", del menú de "Herramientas", como se muestra en la siguiente pantalla:



- 2) Una vez seleccionado, se desplegará una ventana, seleccione la configuración de su correo y clic en el botón de "Propiedades", como se muestra en la siguiente figura.



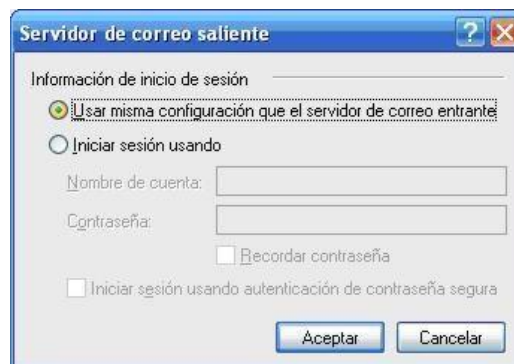
- 3) Realizado lo anterior, de la pantalla que aparece seleccione la pestaña de "Servidores" y reemplazar los datos como se muestra a continuación:



Es decir, en "Información del Servidor" cambie:

Correo saliente (SMTP): smtp.arnet.com.ar reemplazar por smtp.formosa.gov.ar (como se muestra en la figura de arriba)

- 4) Luego haga clic en el botón de "Configuración" aparecerá la siguiente pantalla en la cual debe tildar la primera opción, como se muestra a continuación



Y para terminar con la configuración del correo, clic en el recuadro que dice "Aceptar", de todas las pantallas y en este momento ya podremos utilizar el Microsoft Outlook Express para enviar nuestro correo.

**Cualquier duda o consulta:**

correos@formosa.gov.ar

TEL.: 03717 - 429840

Belgrano 878 PB (UPSTI)

