



MINISTERIO
DE ECONOMÍA,
HACIENDA Y FINANZAS

TODOS
UNIDOS 



GOBIERNO
DE FORMOSA

PRE-INSCRIPCIONES ON LINE DIRECCIÓN DE EDUCACIÓN TÉCNICA

1er Año

SYSEDUCACION

Sistema Integral de Educación

Provincia de Formosa

ÍNDICE

CONTENIDO

1- Link de acceso	3
2- Datos Iniciales / Datos Tutor	3
3- Reimpresión de Comprobante	6
4- Anulación de la Preinscripción	7
5- Observaciones	8

1- LINK DE ACCESO

Para acceder a la página deberá ingresar al link: <https://www.formosa.gob.ar/educacion/inscripcionestec> que se visualiza de la siguiente manera:

2- DATOS INICIALES / DATOS TUTOR

Para proceder con la preinscripción deberá completar los siguientes campos:

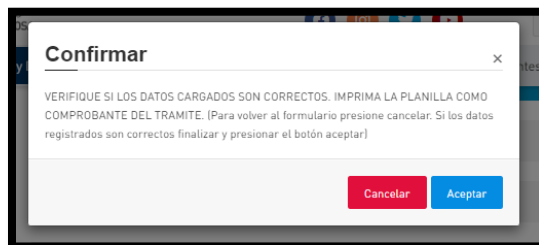
- **Establecimiento:** Debe seleccionar la Unidad Educativa a la cual desea Preinscribir al alumno.
- **DNI:** coloque el número de documento sin puntos
- **Sexo:** luego de colocar el número de documento debe seleccionar el sexo. El sistema de forma interna realiza una verificación de los datos del alumno donde automáticamente se completan los campos de Apellido y Nombre, Fecha de Nacimiento.
- **Apellido y Nombre:** se completa de modo automáticamente.

- Fecha de Nacimiento: se completa de modo automáticamente.
- Departamento: se despliega un listado, debe seleccionar el adecuado.
- Localidad: se despliega un listado, debe seleccionar el correcto.
- Barrios: debe escribir o tipear el barrio de pertenencia.
- Domicilio: debe escribir o tipear el domicilio correcto.
- Teléfono Particular: coloque un teléfono de uso habitual.
- Teléfono de Urgencia: coloque un teléfono en casos de urgencias.
- Correo Electrónico: debe colocar una dirección de correo de uso habitual.

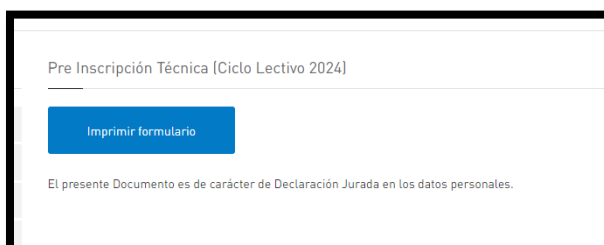
A continuación, presione el botón **“DATOS DEL TUTOR”**

- Vínculo: se despliega un listado debe seleccionar el vínculo.
- DNI: coloque el DNI sin puros
- Sexo: luego de colocar el número de documento debe seleccionar el sexo. El sistema de forma interna realiza una verificación de los datos donde automáticamente se completan los campos de Apellido y Nombre.
- Apellido(s): se completa automáticamente.
- Nombre(s): se completa automáticamente.
- Teléfono: colocar el teléfono de uso habitual.
- Código de Seguridad: una vez completados los campos debe colocar un código de seguridad que se presentará.
- Finalizar y Confirmar Inscripción: finalmente, y una vez controlado y verificado los datos tanto del alumno como del tutor, deberá presionar el Finalizar y Confirmar Inscripción.

Luego de presionar el botón “Finalizar y Confirmar Inscripción” se mostrará una advertencia que se observará del siguiente modo:



Si todo está de forma correcta, una vez que se oprima “Aceptar” se ofrece la posibilidad de imprimir y/o descargar el comprobante de Pre Inscripción

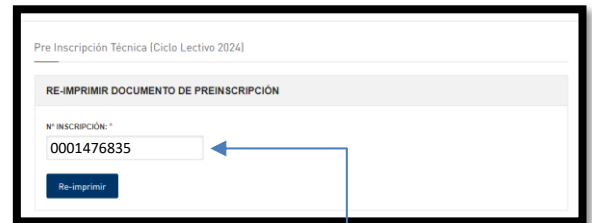


Que se visualizará:

MINISTERIO DE CULTURA Y EDUCACIÓN		TODOS UNIDOS		GOBIERNO DE FORMOSA	
ESCUELA PROVINCIAL DE EDUCACION TECNICA N° 5					
<i>Año Lectivo 2024</i>					
Inscripción N° 0001476835	Estado: Pre-Inscrito	Fecha: 20/10/2023 - 12:32:39			
Datos del Alumno					
Apellido y Nombre: Pérez Juan			Documento: 12345678		
Sexo: Masculino			Fecha de Nacimiento: 01/01/2011		
Domicilio: Don Bosco			Barrio: Don Bosco		
Departamento: Formosa			Localidad: Formosa		
Teléfono: 3704246810			Teléfono de Emergencia: 3704108642		
Correo Electrónico: juanperez@gmail.com					
Datos del Padre o Tutor					
Parentesco: Madre			Apellido y Nombre: Pérez María		
Documento: 23456789			Sexo: Femenino		
Teléfono: 3704123456					
Requisitos de Inscripción					
Datos Personales y Académicos del Estudiante		SI			NO
1 - Fotocopia del DNI		(....)			(....)
Observación: a parte de la documentación mencionada, la Institución Educativa puede solicitar otras adicionales					

3- REIMPRESIÓN DEL COMPROBANTE

Para reimprimir el comprobante de Preinscripción debe acceder nuevamente a la pagina de acceso <https://www.formosa.gob.ar/educacion/inscripcionestec> y dirigirse a la opción “RE-IMPRIMIR DOCUMENTO DE PREINSCRIPCIÓN” y presionar sobre el mismo:



¡¡¡Importante!!! Debe colocar el N° de Inscripción que llega a su correo y luego oprimir Re-Imprimir



De ese modo se podrá visualizar nuevamente el comprobante ya sea para su reimpresión o descarga en su dispositivo.

MINISTERIO DE CULTURA Y EDUCACIÓN		TODOS UNIDOS		GOBIERNO DE FORMOSA	
ESUELA PROVINCIAL DE EDUCACIÓN TÉCNICA N° 4					
Año Lectivo 2023					
Inscripción N° 0001476835	Estado: Pre-Insrito	Fecha: 20/10/2023 - 12:32:39			
Datos del Alumno					
Apellido y Nombre: VILLAFARÉ MAXIMILIANO RODRIGO		Documento: 38096554			
Sexo: Masculino		Fecha de Nacimiento: 01/02/1994			
Domicilio: ARGENTINA FORMOSA FORMOSA FORMOSA, Juan Manuel de Rosas		Barrio: SAN ANTONIO			
Departamento: Formosa		Localidad: El Colorado			
Teléfono: 3704356929		Teléfono de Emergencia: 3704294042			
Correo Electrónico: villafarém29@gmail.com					
Datos del Padre o Tutor					
Parentesco: Madre		Apellido y Nombre: ARISPE Irma Alejandrina			
Documento: 1833361		Sexo: Femenino			
Teléfono: 3704012550					
Requisitos de Inscripción					
Datos Personales y Académicos del Estudiante		SI	NO		
1 - Fotocopia del DNI		(...)	(...)		
Observación: a parte de la documentación mencionada, la Institución Educativa puede solicitar otras adicionales					

4- ANULACIÓN DE PREINSCRIPCIÓN

Para realizar la anulación de la Preinscripción debe acceder nuevamente a la pagina de acceso <https://www.formosa.gob.ar/educacion/inscripcionestec> y dirigirse a la opción “ANULAR PREINSCRIPCIÓN”, presionar sobre el mismo

!!!Importante!!! Debe colocar el N° de Inscripción que llega a su correo y luego oprimir “CONFIRMAR ANULAR”

Datos del Alumno	
Apellido y Nombre: Pérez Juan	Documento: 12345678
Sexo: Masculino	Fecha de Nacimiento: 01/01/2011
Domicilio: Don Bosco	Barrio: Don Bosco
Departamento: Formosa	Localidad: Formosa
Teléfono: 3704246810	Teléfono de Emergencia: 3704108642
Correo Electrónico: juanperez@gmail.com	

Datos del Padre o Tutor	
Parentesco: Madre	Apellido y Nombre: Pérez María
Documento: 23456789	Sexo: Femenino
Teléfono: 3704123456	

Requisitos de Inscripción		
Datos Personales y Académicos del Estudiante	SI	NO
1 - Fotocopia del DNI	(...)	(...)

Observación: a parte de la documentación mencionada, la Institución Educativa puede solicitar otras adicionales

5- OBSERVACIONES

a-) Cuando presiona el campo *establecimiento* se despliega el listado con las unidades educativas para tal fin, al seleccionar la escuela deseada se observarán los cupos disponibles.

Se selecciona la Unidad Educativa:

Luego de seleccionar la Unidad Educativa, se observan los cupos disponibles:

3

b-) Alumno ya se encuentra Preinscrito: la página envía un mensaje alertando sobre la situación del alumno, en este caso el mismo ya se encuentra Preinscripto en alguna unidad educativa.

c-) Verificar los campos marcados: es importante tener presente que los campos que poseen un asterisco entre paréntesis (*) indican la obligatoriedad de ese dato; en caso de no completarlo es un impedimento para continuar con la carga de la preinscripción. Cuando ocurre una situación así, se alerta con un mensaje como se observa en la imagen de abajo y luego el campo que no fue completado es resaltado en color rojo para su inmediata identificación.



TODOS
UNIDOS



GOBIERNO
DE FORMOSA

